

GUÍA RÁPIDA

INSCRIPCIONES APP

PATROCINADORES

Importante:

Para poder completar este proceso, es necesario haber recibido previamente este correo electrónico por parte de AUSAPE. Dicho correo contiene el enlace a los formularios de registro para la app XX Forum AUSAPE 2025.

Los patrocinadores deben seguir dos pasos para una inscripción correcta al evento:


1. **Formulario Patrocinadores:** Este formulario debe completarse una única vez por cada patrocinador.
2. **Formulario Venta Libre:** Este formulario deberá completarse según la cantidad de patrocinios correspondientes.

Asegúrese de completar ambos formularios para una inscripción adecuada.

1.- FORMULARIO DE PATROCINADORES

1.1.- Primeros pasos

Se deberá seleccionar el tipo de asistencia - Patrocinador



Si quieres asistir al XX Forum AUSAPE, regístrate aquí para obtener tu entrada de asistente o canjear tu entrada de patrocinador

Elige tu tipo de asistencia



Patrocinadores



Venta Libre



Interno AUSAPE

Una vez seleccionado el tipo de asistencia Patrocinador, deberá seguir las instrucciones del formulario, completando correctamente todos los campos y datos requeridos.



PATROCINADORES

Elija el tipo de patrocinio e incluya los datos de la persona de contacto de la empresa a quien se le enviarán las comunicaciones de la validación del patrocinio y el proceso de registro con las entradas asociadas.

Una vez completado el registro, se procesará a través del departamento de administración de AUSAPE.

Tipo de Patrocinio *

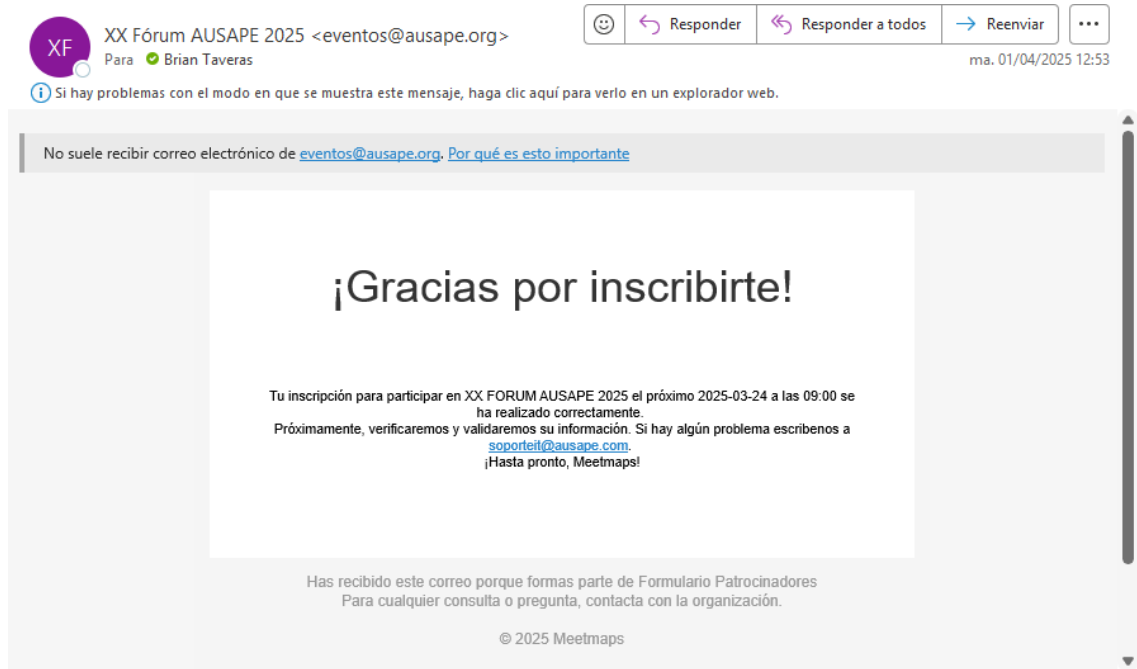
Por favor seleccione una opción

Nombre *

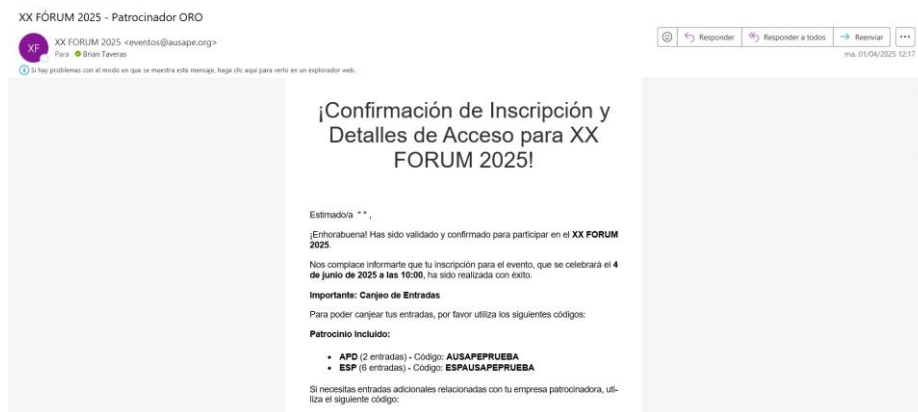
Apellidos *

1.2.- Finalización del Formulario

Una vez completados todos los campos requeridos, deberán aceptar los términos y condiciones. A continuación, recibirán un correo de confirmación indicando que su formulario ha sido registrado correctamente.



Durante este proceso, estaremos verificando y validando sus datos. Una vez verificados, se enviará un correo electrónico (al correo registrado, no se aceptarán otros) con los códigos de canjeo correspondientes al patrocinio adquirido en el formulario de venta libre.



2.- FORMULARIO VENTA LIBRE

2.1.- Primeros pasos

Una vez recibidos los códigos de canjeo por patrocinio por correo electrónico, es importante conservar dicho correo, ya que contiene el enlace directo al formulario de venta libre.



Es fundamental que todos los patrocinadores utilicen los códigos proporcionados en el correo electrónico para asegurar una correcta verificación y validación en la app.

Una vez accedido a través del botón “Canjear Entradas”, deberán seguir las instrucciones indicadas en el formulario.



Registro
Compre aquí su entrada para el Fórum AUSAPE.

Ricuerde que sólo aceptaremos pago por transferencia.
Si compra una nueva entrada, utilice el código descuento **PAGOTRANSFERENCIA** en el momento de confirmar la compra.

Si tiene una entrada patrocinada, introduzca el código individual que habrá recibido.

Cuando validemos la recepción del ingreso o su participación patrocinada, le daremos acceso a la aplicación y su entrada.

Puede consultar la información sobre protección de datos personales del formulario cumplimentado en la [Política de Privacidad](#)

1. Registro 2. Compra de entradas 3. Confirmación

Nombre *

Es importante que, como patrocinador, seleccionen la opción correspondiente para canjear los códigos como patrocinador.

A continuación, se detallan los campos clave a completar:

*NECESITA HOTEL

Necesita hotel? *

Por favor seleccione una opción

Por favor seleccione una opción

Si

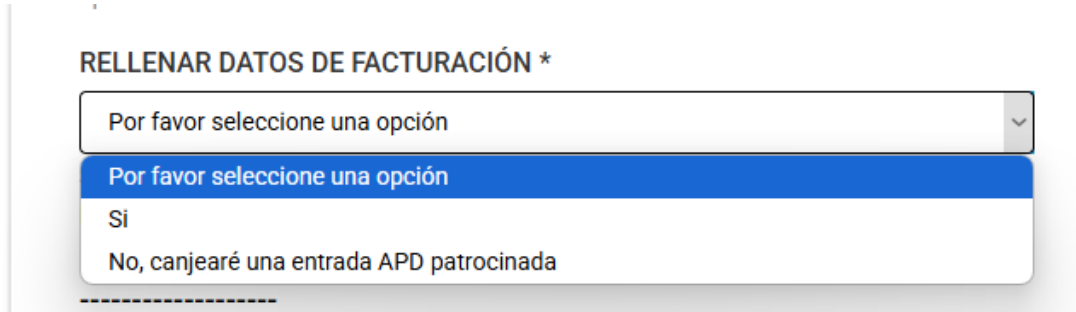
Si, pero canjearé una entrada patrocinada

No

Por favor seleccione una opción

Si tienes entrada patrocinada, en el paso de compra de entradas se pedirá el código de patrocinio.

*RELLENAR DATOS DE FACTURACIÓN



RELLENAR DATOS DE FACTURACIÓN *

Por favor seleccione una opción

Por favor seleccione una opción

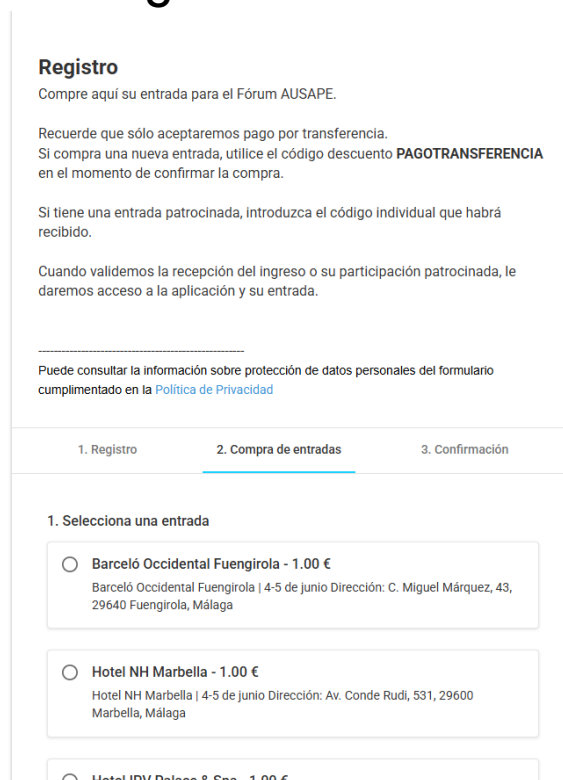
Si

No, canjearé una entrada APD patrocinada

2.2.- Selección de hotel y finalización.

Una vez completados todos los datos en la primera parte del formulario, será necesario seleccionar el hotel.

Importante: La reserva del hotel no se confirmará hasta que el registro no esté finalizado.



Registro

Compre aquí su entrada para el Fórum AUSAPE.

Recuerde que sólo aceptaremos pago por transferencia.
Si compra una nueva entrada, utilice el código descuento **PAGOTRANSFERENCIA** en el momento de confirmar la compra.

Si tiene una entrada patrocinada, introduzca el código individual que habrá recibido.

Cuando validemos la recepción del ingreso o su participación patrocinada, le daremos acceso a la aplicación y su entrada.

Puede consultar la información sobre protección de datos personales del formulario cumplimentado en la [Política de Privacidad](#)

1. Registro 2. Compra de entradas 3. Confirmación

1. Selecciona una entrada

Barceló Occidental Fuengirola - 1.00 €
Barceló Occidental Fuengirola | 4-5 de junio Dirección: C. Miguel Márquez, 43, 29640 Fuengirola, Málaga

Hotel NH Marbella - 1.00 €
Hotel NH Marbella | 4-5 de junio Dirección: Av. Conde Rudi, 531, 29600 Marbella, Málaga

Hotel IPV Palace & Spa - 1.00 €

Una vez seleccionado el hotel, deberán introducir el código promocional que se les envió por correo electrónico al inicio del proceso.



2. Forma de pago

Código promocional

ESPAUSAPEPRUEBA

Se ha aplicado un descuento del 100%

Precio total Gratis

Información básica sobre protección de datos:

Responsable: AUSAPE

Finalidades: Alta y gestión de asistencia al FORUM y el uso de la imagen en la promoción del FORUM.

Derechos: Acceso, rectificación, supresión, limitación, oposición, portabilidad, retirar el consentimiento, a no ser objeto de una decisión basada únicamente en el tratamiento automatizado, incluida la elaboración de perfiles, y derecho a presentar una reclamación ante una autoridad de control, como se indica en la información adicional sobre protección de datos.

Más información: Puede consultar la información adicional y detallada sobre Protección de Datos en la [Política de Privacidad](#).

Acepto los términos y condiciones y la política de privacidad. *

powered by 

2.3.- Finalizando Formulario

Una vez completado el formulario, si desean inscribir a otro empleado, simplemente deben refrescar la página presionando F5 o utilizando el botón de actualizar del navegador. De esta manera, podrán continuar canjeando entradas de forma rápida.

Al finalizar el formulario, recibirán un correo electrónico confirmando que el registro se ha realizado correctamente y está pendiente de ser confirmado y validado.

XX FORUM AUSAPE 2025

Confirmación de registro



XX FORUM 2025 <eventos@ausape.org>
Para ● Brian Taveras

Responder Responder a todos Reenviar

ma. 01/04/2025 12:47

Si hay problemas con el modo en que se muestra este mensaje, haga clic aquí para verlo en un explorador web.

No suele recibir correo electrónico de eventos@ausape.org. [Por qué es esto importante](#)

¡Gracias por inscribirte para participar en XX Forum AUSAPE!!

Su inscripción para participar en XX FORUM 2025 el próximo 4 y 5 de Junio se ha realizado correctamente.

Tras la validación y verificación por administración, le enviaremos el enlace a través del cual podrás acceder a la App oficial del evento.

Recuerda que puedes contactarnos para resolver cualquier duda escribiéndonos a .

¡Hasta pronto, Meetmaps!

Una vez confirmado y validado en administración, recibirán un correo electrónico final con el acceso a la plataforma.

Confirmación de Validación de Asistencia



XX FORUM 2025 <eventos@ausape.org>
Para ● Brian Taveras

Responder Responder a todos Reenviar

ma. 01/04/2025 12:47

Si hay problemas con el modo en que se muestra este mensaje, haga clic aquí para verlo en un explorador web.

Validación de asistencia

Nos complace informarle que hemos validado su asistencia al evento [nombre del evento] que se llevará a cabo el [fecha del evento]. Estamos encantados de contar con su participación.

Si tiene alguna pregunta o necesita más información, no dude en ponerse en contacto con nosotros.

A continuación os dejamos el enlace para descargar la app.

Usuario: brian.taveras@ausape.com
Contraseña: "

Descarga tu acreditación

Acceso al evento

Acceso al evento



Le informamos sobre el tratamiento de sus datos personales que se llevan a cabo por la compra de una entrada, por usted o por alguien en su nombre, para la asistencia al FORUM.

Información adicional y detallada sobre protección de datos:
Responsable del tratamiento: El responsable del tratamiento de los datos personales por la compra de la entrada y los que pueden recabarse durante su asistencia al Forum, según lo indicado a continuación, es AUSAPE, C/ Corazón de María 6 – 1ª oficinas 1 y 2, 28002 Madrid y dirección electrónica de contacto secretaria@ausape.es

Procedencia: Si la compra de su entrada al FORUM se ha realizado por otra persona en su nombre, deberá consultar a dicha persona sobre la entrega de sus datos a AUSAPE.

Finalidades del tratamiento: Los datos personales serán tratados para gestionar la compra de la entrada al FORUM, la asistencia, estancia, desplazamiento y la participación en las actividades del FORUM.

También serán tratados sus datos para remitirle información por medios electrónicos del programa y calendario de las diferentes actividades del FORUM.

Para incorporar los datos de nombre, apellidos, email, teléfonos de contacto y empresa, en el código QR de la acreditación entregada a los asistentes.

El dato de la imagen de los asistentes al FORUM que sean fotografiados o grabados en video por AUSAPE durante su presencia en el FORUM, de acuerdo con la Ley 1/1992 de protección civil, derecho al honor, intimidad personal y familiar y a la propia imagen, serán tratados, en cualquier modalidad de explotación de las imágenes, por tiempo indefinido y para todos los territorios del mundo, con el fin de promocionar, divulgar y mostrar públicamente las actividades desarrolladas por AUSAPE en su revista, memoria, boletines, página web, redes sociales y demás medios de comunicación de AUSAPE.

Legitimidad del tratamiento: Los datos personales recabados para la gestión de la inscripción y asistencia al FORUM son tratados en base a la prestación del servicio y la relación contractual adquirida. El dato de la imagen recabada en las fotografías y videos de los asistentes al FORUM se trata, en base

XX FORUM AUSAPE 2025

En este punto, podrán usar la app sin problemas.

Si tienen alguna duda, no duden en escribirnos a soporteit@ausape.com.